

Sicurezza, intelligence e studi strategici - security, intelligence and strategic studies (LM-52)

Università degli Studi di TRENTO

Scheda Unica Annuale - Soddisfazione per il corso di studio concluso e condizione occupazionale dei laureati

Opzioni:

I dati **non includono** i laureati di corsi equivalenti dell'ordinamento D.M. n. 509/1999.
 I dati sono confrontati con il totale della **classe di laurea del complesso degli atenei**.

Soddisfazione per il corso di studio concluso

dati aggiornati ad aprile 2023

Ateneo: **Università degli Studi di TRENTO - laurea magistrale biennale**

Classe: **relazioni internazionali (LM-52)**

Corso: **sicurezza, intelligence e studi strategici - security, intelligence and strategic studies (LM-52)**

Laureati nell'anno solare 2022 (*valori assoluti*)

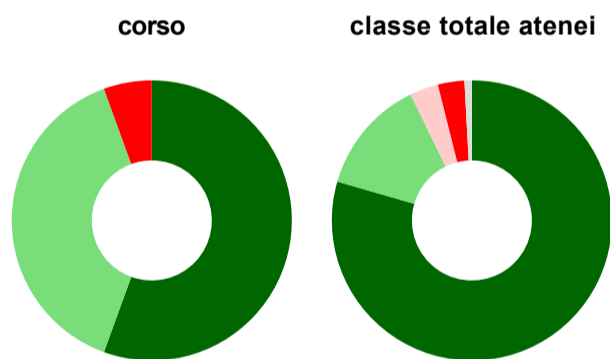
Laureati: **23**

Intervistati: **18**

Collettivo esaminato^(a): **23** [scheda di dettaglio](#)

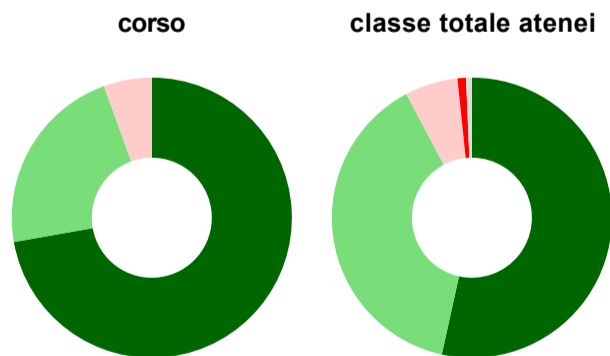
(a) Per una migliore confrontabilità della documentazione, si riportano i dati relativi ai **solli laureati che si sono iscritti al corso di laurea in anni recenti**, cioè a partire dal 2019: 23 di cui 18 intervistati.

Hanno frequentato regolarmente



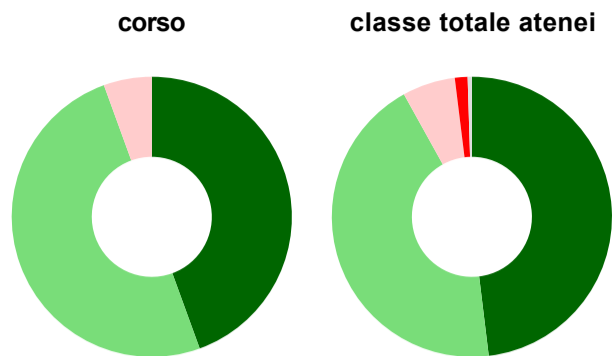
	corso	classe totale atenei
più del 75% degli insegnamenti previsti	55,6%	79,5%
tra il 50% e il 75%	38,9%	13,3%
tra il 25% e il 50%	-	3,3%
meno del 25%	5,6%	3,1%
non rispondono	-	0,9%
Totale	100%	100%

Hanno ritenuto il carico di studio degli insegnamenti adeguato alla durata del corso di studio



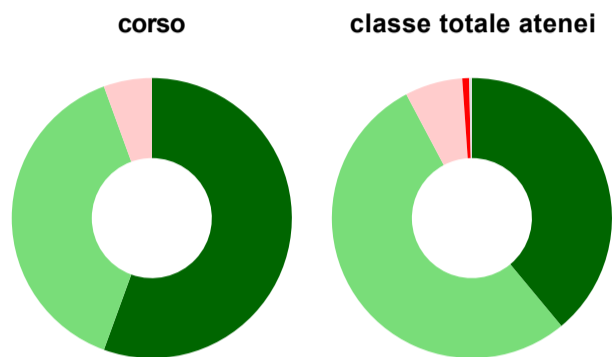
	corso	classe totale atenei
decisamente sì	72,2%	53,5%
più sì che no	22,2%	38,8%
più no che sì	5,6%	6,1%
decisamente no	-	1,0%
non rispondono	-	0,7%
Totale	100%	100%

Hanno ritenuto l'organizzazione degli esami (appelli, orari, informazioni, prenotazioni, ...) soddisfacente



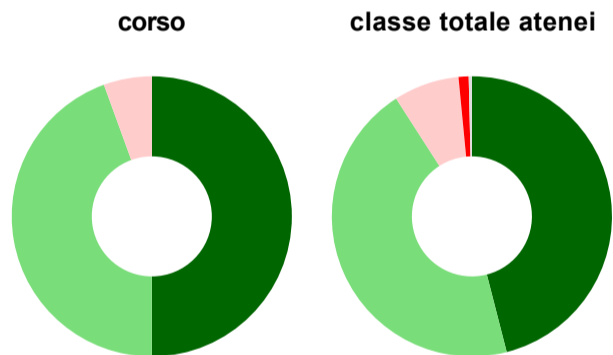
	corso	classe totale atenei
sempre o quasi sempre	44,4%	48,1%
per più della metà degli esami	50,0%	43,9%
per meno della metà degli esami	5,6%	6,1%
mai o quasi mai	-	1,5%
non rispondono	-	0,5%
Totale	100%	100%

Sono soddisfatti dei rapporti con i docenti in generale



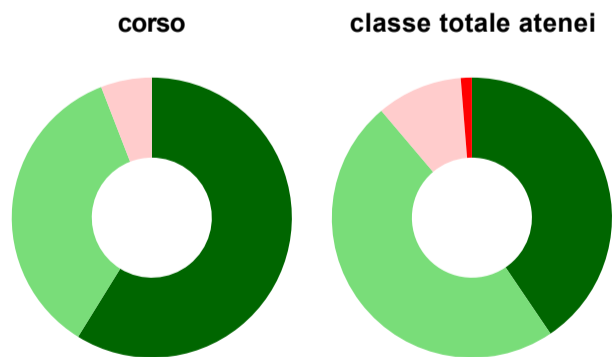
	corso	classe totale atenei
decisamente sì	55,6%	39,0%
più sì che no	38,9%	53,3%
più no che sì	5,6%	6,7%
decisamente no	-	0,8%
non rispondono	-	0,3%
Totale	100%	100%

Sono complessivamente soddisfatti del corso di laurea



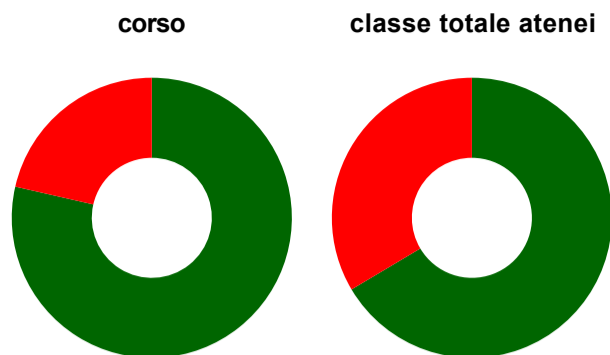
	corso	classe totale atenei
decisamente sì	50,0%	46,0%
più sì che no	44,4%	44,9%
più no che sì	5,6%	7,6%
decisamente no	-	1,2%
non rispondono	-	0,4%
Totale	100%	100%

Valutazione delle aule



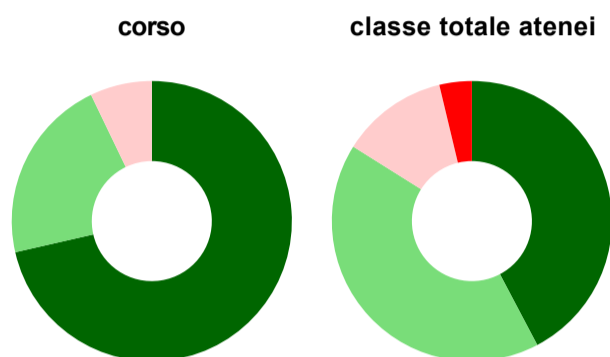
	corso	classe totale atenei
Hanno utilizzato le aule:	94,4%	91,2%
Valutazione (per 100 fruitori):		
sempre o quasi sempre adeguate	58,8%	40,5%
spesso adeguate	35,3%	48,3%
raramente adeguate	5,9%	9,9%
mai adeguate	-	1,3%
Totale	100%	100%

Valutazione delle postazioni informatiche



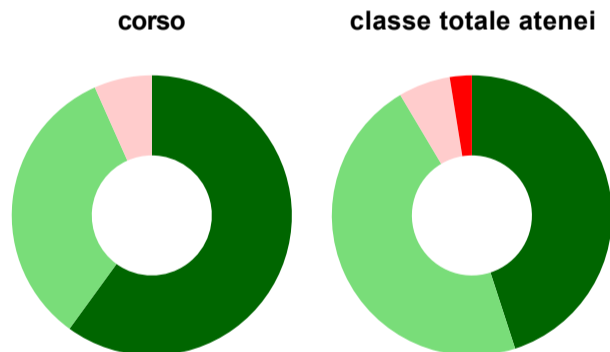
	corso	classe totale atenei
Hanno utilizzato le postazioni informatiche:	77,8%	48,3%
Valutazione (per 100 fruitori):		
in numero adeguato	78,6%	66,5%
in numero inadeguato	21,4%	33,5%
Totale	100%	100%

Valutazione delle attrezzature per le altre attività didattiche (laboratori, attività pratiche, ...)



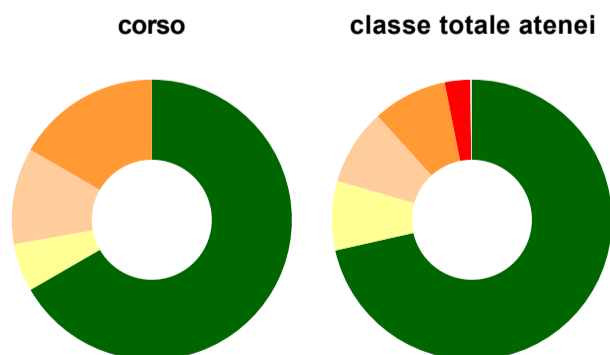
	corso	classe totale atenei
Hanno utilizzato le attrezzature per le altre attività didattiche (laboratori, attività pratiche, ...):	77,8%	49,0%
Valutazione (per 100 fruitori):		
sempre o quasi sempre adeguate	71,4%	42,3%
spesso adeguate	21,4%	41,6%
raramente adeguate	7,1%	12,3%
mai adeguate	-	3,7%
Totale	100%	100%

Valutazione dei servizi di biblioteca (prestito/consultazione, orari di apertura, ...)



	corso	classe totale atenei
Hanno utilizzato i servizi di biblioteca (prestito/consultazione, orari di apertura, ...):	83,3%	79,4%
Valutazione (per 100 fruitori):		
decisamente positiva	60,0%	45,0%
abbastanza positiva	33,3%	46,5%
abbastanza negativa	6,7%	6,0%
decisamente negativa	-	2,5%
Totale	100%	100%

Si iscriverebbero di nuovo all'università?



	corso	classe totale atenei
sì, allo stesso corso dell'Ateneo	66,7%	71,5%
sì, ma ad un altro corso dell'Ateneo	5,6%	8,0%
sì, allo stesso corso, ma in un altro Ateneo	11,1%	8,8%
sì, ma ad un altro corso e in un altro Ateneo	16,7%	8,6%
non si iscriverebbero più all'università	-	2,9%
non rispondono	-	0,2%
Totale	100%	100%

Condizione occupazionale

Anno di indagine: **2022**
dati aggiornati ad aprile 2023

Ateneo: **Università degli Studi di TRENTO - laurea magistrale biennale**

Classe: **relazioni internazionali (LM-52)**

Corso: **sicurezza, intelligence e studi strategici - security, intelligence and strategic studies (LM-52)**

<i>(valori assoluti)</i>	Laureati	Intervistati	Collettivo esaminato ^(b)
Laureati del 2021 a 1 anno:	0	0	0
Laureati del 2019 a 3 anni:	0	0	0
Laureati del 2017 a 5 anni:	0	0	0

(b) Per una migliore confrontabilità della documentazione, si riportano i dati relativi ai **solli laureati che non lavoravano al momento della laurea**.

Non ci sono dati disponibili per il corso selezionato.

Sicurezza, intelligence e studi strategici - security, intelligence and strategic studies (LM-52)

Università degli Studi di TRENTO

Scheda Unica Annuale - Soddisfazione per il corso di studio concluso e condizione occupazionale dei laureati

Opzioni:

I dati **non includono** i laureati di corsi equivalenti dell'ordinamento D.M. n. 509/1999.

I dati sono confrontati con il totale della **classe di laurea** della medesima ripartizione territoriale.

Soddisfazione per il corso di studio concluso

dati aggiornati ad aprile 2023

Ateneo: **Università degli Studi di TRENTO - laurea magistrale biennale**

Classe: **relazioni internazionali (LM-52)**

Corso: **sicurezza, intelligence e studi strategici - security, intelligence and strategic studies (LM-52)**

Ripartizione territoriale sede del corso: **Nord-Est**

Laureati nell'anno solare 2022 (*valori assoluti*)

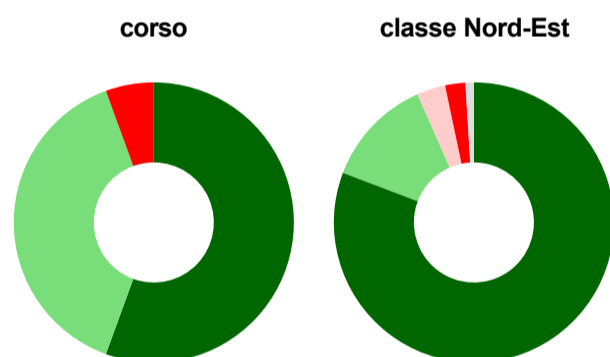
Laureati: **23**

Intervistati: **18**

Collettivo esaminato^(a): **23** [scheda di dettaglio](#)

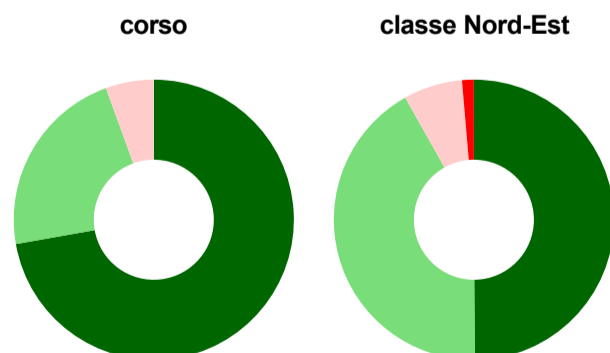
(a) Per una migliore confrontabilità della documentazione, si riportano i dati relativi ai **solli laureati che si sono iscritti al corso di laurea in anni recenti**, cioè a partire dal 2019: 23 di cui 18 intervistati.

Hanno frequentato regolarmente



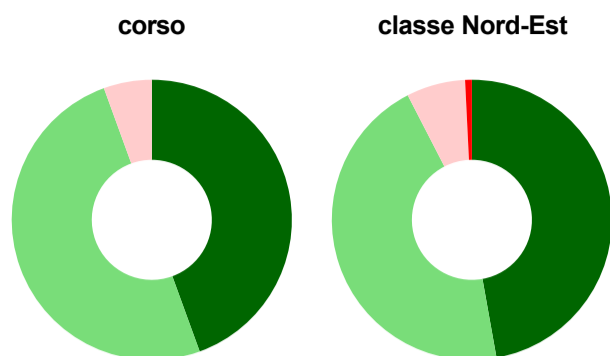
	corso	classe Nord-Est
più del 75% degli insegnamenti previsti	55,6%	80,8%
tra il 50% e il 75%	38,9%	12,6%
tra il 25% e il 50%	-	3,3%
meno del 25%	5,6%	2,3%
non rispondono	-	1,0%
Totale	100%	100%

Hanno ritenuto il carico di studio degli insegnamenti adeguato alla durata del corso di studio



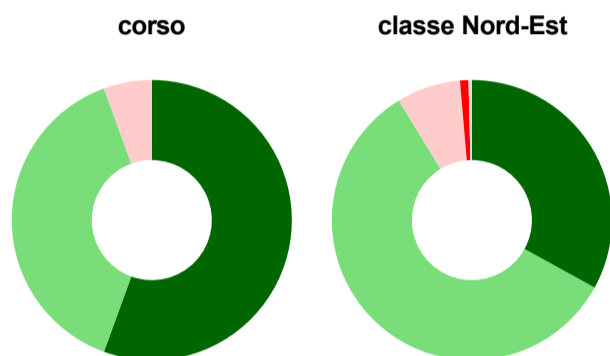
	corso	classe Nord-Est
decisamente sì	72,2%	49,9%
più sì che no	22,2%	41,9%
più no che sì	5,6%	6,8%
decisamente no	-	1,4%
non rispondono	-	-
Totale	100%	100%

Hanno ritenuto l'organizzazione degli esami (appelli, orari, informazioni, prenotazioni, ...) soddisfacente



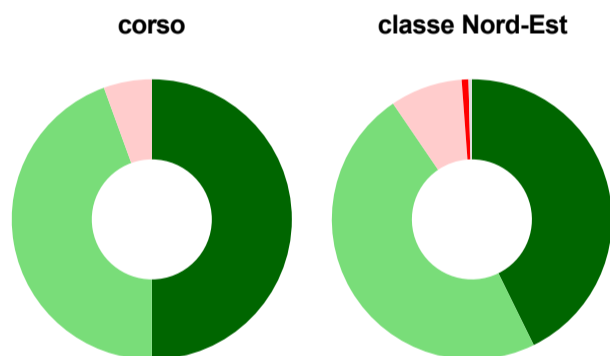
	corso	classe Nord-Est
sempre o quasi sempre	44,4%	47,2%
per più della metà degli esami	50,0%	45,2%
per meno della metà degli esami	5,6%	6,8%
mai o quasi mai	-	0,8%
non rispondono	-	-
Totale	100%	100%

Sono soddisfatti dei rapporti con i docenti in generale



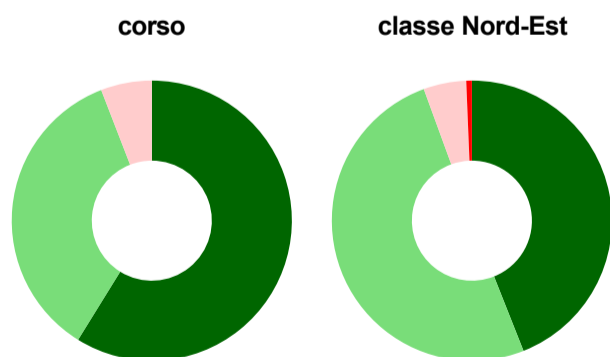
	corso	classe Nord-Est
decisamente sì	55,6%	33,0%
più sì che no	38,9%	58,3%
più no che sì	5,6%	7,4%
decisamente no	-	1,0%
non rispondono	-	0,4%
Totale	100%	100%

Sono complessivamente soddisfatti del corso di laurea



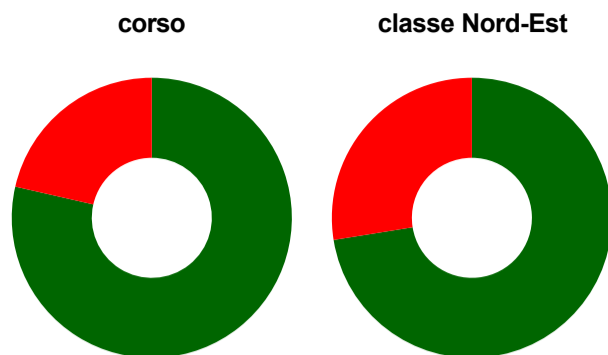
	corso	classe Nord-Est
decisamente sì	50,0%	42,7%
più sì che no	44,4%	47,8%
più no che sì	5,6%	8,3%
decisamente no	-	0,8%
non rispondono	-	0,4%
Totale	100%	100%

Valutazione delle aule



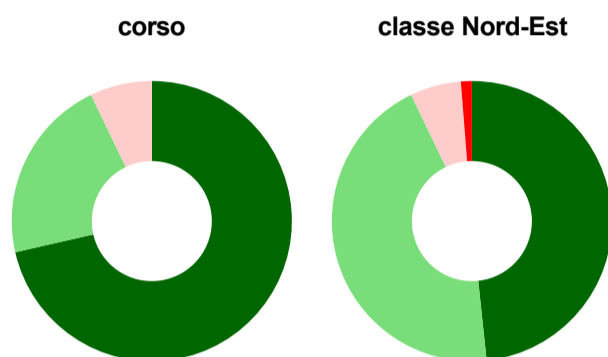
	corso	classe Nord-Est
Hanno utilizzato le aule:	94,4%	90,5%
Valutazione (per 100 fruitori):		
sempre o quasi sempre adeguate	58,8%	44,0%
spesso adeguate	35,3%	50,4%
raramente adeguate	5,9%	4,9%
mai adeguate	-	0,6%
Totale	100%	100%

Valutazione delle postazioni informatiche



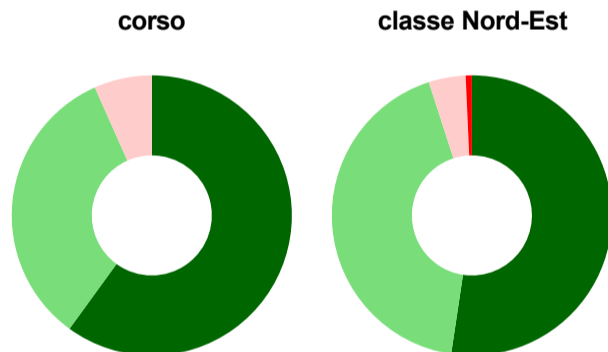
	corso	classe Nord-Est
Hanno utilizzato le postazioni informatiche:	77,8%	48,0%
Valutazione (per 100 fruitori):		
in numero adeguato	78,6%	72,5%
in numero inadeguato	21,4%	27,5%
Totale	100%	100%

Valutazione delle attrezzature per le altre attività didattiche (laboratori, attività pratiche, ...)



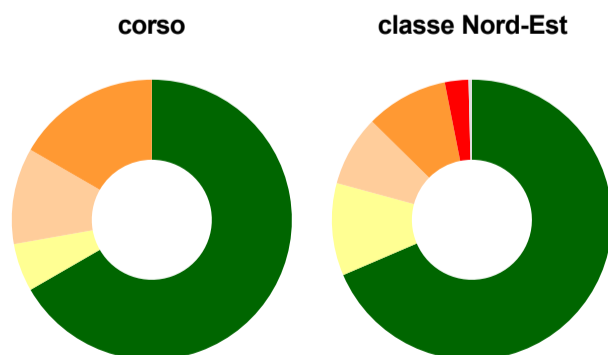
	corso	classe Nord-Est
Hanno utilizzato le attrezzature per le altre attività didattiche (laboratori, attività pratiche, ...):	77,8%	46,2%
Valutazione (per 100 fruitori):		
sempre o quasi sempre adeguate	71,4%	48,3%
spesso adeguate	21,4%	44,5%
raramente adeguate	7,1%	5,9%
mai adeguate	-	1,3%
Totale	100%	100%

Valutazione dei servizi di biblioteca (prestito/consultazione, orari di apertura, ...)



	corso	classe Nord-Est
Hanno utilizzato i servizi di biblioteca (prestito/consultazione, orari di apertura, ...):	83,3%	81,9%
Valutazione (per 100 fruitori):		
decisamente positiva	60,0%	52,4%
abbastanza positiva	33,3%	42,7%
abbastanza negativa	6,7%	4,3%
decisamente negativa	-	0,7%
Totale	100%	100%

Si iscriverebbero di nuovo all'università?



	corso	classe Nord-Est
sì, allo stesso corso dell'Ateneo	66,7%	68,5%
sì, ma ad un altro corso dell'Ateneo	5,6%	10,7%
sì, allo stesso corso, ma in un altro Ateneo	11,1%	8,2%
sì, ma ad un altro corso e in un altro Ateneo	16,7%	9,5%
non si iscriverebbero più all'università	-	2,7%
non rispondono	-	0,4%
Totale	100%	100%

Condizione occupazionale

Anno di indagine: **2022**
dati aggiornati ad aprile 2023

Ateneo: **Università degli Studi di TRENTO - laurea magistrale biennale**

Classe: **relazioni internazionali (LM-52)**

Corso: **sicurezza, intelligence e studi strategici - security, intelligence and strategic studies (LM-52)**

Ripartizione territoriale sede del corso: **Nord-Est**

<i>(valori assoluti)</i>	Laureati	Intervistati	Collettivo esaminato ^(b)
Laureati del 2021 a 1 anno:	0	0	0
Laureati del 2019 a 3 anni:	0	0	0
Laureati del 2017 a 5 anni:	0	0	0

(b) Per una migliore confrontabilità della documentazione, si riportano i dati relativi ai **solli laureati che non lavoravano al momento della laurea**.

Non ci sono dati disponibili per il corso selezionato.
